

IMPORTANT SAFETY INSTRUCTIONS

WHEN USING ELECTRICAL APPLIANCES, BASIC SAFETY PRECAUTIONS SHOULD ALWAYS BE TAKEN, INCLUDING THE FOLLOWING:

READ ALL INSTRUCTIONS BEFORE USING APPLIANCE.

DANGER — To reduce the risk of electric shock, always turn off before cleaning or storage.

WARNING — To reduce the risk of burns, electrocution, fire, or injury to persons:

1. **Read all instructions before using the appliance.**
2. Close supervision is necessary when any appliance is used by or near children or by individuals with certain disabilities.
3. Do not operate this appliance if the appliance malfunctions or has been dropped or damaged in any manner. Return appliance to nearest service facility for examination, electrical or mechanical adjustment, or repair. No repairs should be attempted by the consumer.
4. Use appliance only for its intended use as described in this instruction book. The use of attachments not recommended or sold by Conair may cause hazards.
5. Do not use outdoors or operate where aerosol (spray) products are being used, or where oxygen is being administered.
6. Be sure mirror is not in a position where it can reflect sunlight; reflected sunlight can cause fire.
7. Do not rest mirror on a soft surface such as a bed, where openings may be blocked.
8. Push button to OFF position before storage.

9. Do not place or store appliance where it can fall or be pulled into a tub or sink.
10. The mirror is water resistant; it can be rinsed in a shower, but not submerged.
11. This appliance is not a toy. Keep away from children.

FOR HOUSEHOLD USE ONLY

SAVE THESE INSTRUCTIONS

OPERATING INSTRUCTIONS

1. Your LED lighted mirror has a 6 in. x 5 in. square head (5.35 in. x 3.4 in. viewing area) with a 2x magnification.
2. This unit operates on 3 AAA batteries (not included, see illustration).
3. This mirror has an ON/OFF push button.
4. Remove the protective film from the mirror before use.
5. The beauty and design of this mirror will complement any environment. Therefore, you may wish to leave the mirror displayed. However, if you choose to store the mirror, see the STORAGE section for detailed information. After use, always push button to the OFF position.

MEDIDAS DE SEGURIDAD IMPORTANTES

AL USAR APARATOS ELÉCTRICOS, DEBE TOMAR PRECAUCIONES BÁSICAS DE SEGURIDAD, INCLUYENDO LAS SIGUIENTES:

LEA TODAS LAS INSTRUCCIONES ANTES DEL USO.

PELIGRO — Para reducir el riesgo de descarga eléctrica, siempre apague la unidad antes de limpiarla o guardarla.

ADVERTENCIA

— Para reducir el riesgo de quemaduras, electrocución, incendio o heridas:

1. **Lea todas las instrucciones antes del uso.**
2. Supervise el uso de este aparato cuidadosamente cuando sea usado por o cerca de niños o personas con ciertas discapacidades.
3. No use este aparato después de que se haya caído, o si está dañado; devuélvalo a un centro de servicio autorizado para su revisión, reparación o ajuste. No trate de repararlo.
4. Use este aparato únicamente con el propósito para el cual fue diseñado y solamente según las instrucciones. El uso de accesorios no recomendados o vendidos por Conair puede ser peligroso.
5. No lo use en exteriores, ni lo haga funcionar donde se estén usando productos en aerosol (spray) o donde se esté administrando oxígeno.
6. Cerciórese de no dejar el espejo en un lugar donde pueda reflejar la luz del sol; esto puede causar un incendio.
7. No lo coloque en una superficie blanda, tal como

PARA USO DOMÉSTICO SOLAMENTE

GUARDE ESTAS INSTRUCCIONES

INSTRUCCIONES DE OPERACIÓN

1. Su espejo de aumento con luz LED cuenta con una cara de aumento 2x de 5.35 x 3.4 in. (13.5 x 8.5 cm).
2. Requiere 3 pilas AAA (no incluidas; véase la ilustración).
3. Está equipado con un botón de encendido/apagado.
4. Quite la película protectora del espejo antes de su uso.
5. Por su belleza y su diseño, este espejo complementa cualquier estilo. Por lo tanto, no tiene que guardarlo después del uso. Sin embargo, si desea guardarlo, véase las instrucciones en la sección ALMACENAJE. Siempre apague ("OFF") el aparato después del uso.

SPECIAL FEATURE

This lighted mirror uses Long-Lasting Energy Efficient LED bulbs. Replacement bulbs are not required.

GET TO KNOW YOUR LIGHTED MIRROR



For use in and out of the shower. Mirror is treated with an anti-fog coating.



Convenient hook holds standard razor. Fits most razors.



Suction cups adhere to tile or smooth or flat surface.

CARACTERÍSTICAS

Este espejo de aumento cuenta con iluminación LED de larga vida que ahorra energía. Nunca tendrá que reemplazar las bombillas durante la vida útil del espejo.


FAMILIARÍCESE CON SU ESPEJO CON LUZ




Para uso dentro y fuera de la ducha. Cara tratada con revestimiento anti-empañamiento.



Práctico gancho para rasuradora estándar. Compatible con la mayoría de las rasuradoras.



Ventosas para azulejos/baldosas y otras superficies lisas.



Hook can be removed by loosening screw.

BATTERY SAFETY INFORMATION AND INSTRUCTIONS

1. This product requires 3 AAA alkaline batteries, not included.
2. Since batteries are sensitive to high temperatures, when storing them, keep in a cool, dry place.
3. Battery contacts need to be clean, both on the battery and in the appliance, before installation.
4. Batteries should be removed from the appliance when it is not being used for long periods of time (months).
5. Never recharge non-rechargeable batteries.
6. Use only the power cord supplied with the appliance.
7. Be careful and install (+) and (-) to the correct plus and minus position on the device.
8. Replace all old batteries at one time. Do not mix old and new.
9. Remove discharged batteries immediately to avoid leakage.
10. Do not use with rechargeable batteries.
11. Do not mix alkaline, standard (carbon-zinc) or rechargeable (nickel cadmium) batteries.
12. Never put batteries into a fire.
13. Switch off devices after use.
14. Keep batteries away from children, especially the batteries that are small enough to ingest.



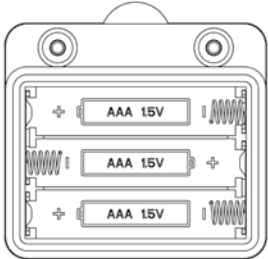
Afloje el tornillo para quitar el gancho.

INFORMACIÓN DE SEGURIDAD ACERCA DE LAS PILAS

1. Este producto requiere 3 pilas alcalinas AAA (no incluidas).
2. Guarde las pilas en un lugar fresco y seco, ya que son sensibles a las altas temperaturas.
3. Limpie los contactos de las pilas y los del aparato antes de instalarlas.
4. Retire las pilas del aparato cuando no lo va a usar por largos periodos de tiempo (meses).
5. No intente recargar pilas no recargables.
6. Use solamente el cable provisto con el aparato.
7. Siempre respete los signos de polaridad (+/-) al instalar las pilas.
8. Reemplace todas las pilas al mismo tiempo. No junte pilas nuevas con pilas usadas.
9. Retire las pilas descargadas inmediatamente para evitar fugas.
10. No use el aparato con pilas/baterías recargables.
11. No junte pilas alcalinas con pilas regulares (carbono-zinc) o pilas/baterías recargables (níquel cadmio).
12. Nunca tire pilas al fuego.
13. Apague el aparato después del uso.
14. Mantenga las pilas alejadas de los niños, especialmente las pilas que son lo suficientemente pequeñas como para ser ingeridas.

15. If a battery is ingested, seek immediate medical help.
16. Never open, crush, puncture or disassemble batteries.
17. Dispose of batteries according to any state and local regulations.
18. Do not dispose of rechargeable batteries as solid waste.

Back View



3 AAA batteries needed

TO MOUNT THE MIRROR

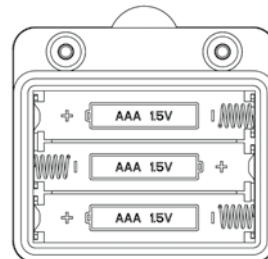
1. Clean and dry the shower wall where you want to mount the mirror.
2. While holding the mirror with both hands, press all two suction cups firmly against the wall. Avoid placing the suction cups over grout lines on tile walls.
3. Gently touch the sides of the mirror to assure a tight, secure fit.

STORAGE

Push button to OFF position. BE SURE DIRECT SUNLIGHT DOES NOT STRIKE MIRROR WHEN LEFT UNATTENDED. Allow to cool to room temperature before storing. Place out of reach of children, in a cool, dry area where mirror will not be damaged.

15. En caso de ingestión de una pila, busque atención médica inmediata.
16. Nunca abra, aplaste, perforo o desmonte las pilas.
17. Deshágase de las pilas de acuerdo con las regulaciones estatales y locales.
18. No tire las baterías recargables con el resto de la basura.

Parte trasera



Requiere 3 pilas AAA (no incluidas)

PARA MONTAR EL ESPEJO A LA PARED

1. Limpie y seque la pared de la ducha donde quiera montar el espejo.
2. Sostenga el espejo con ambas manos y presione las dos ventosas firmemente contra la pared. Procure no colocar las ventosas sobre las líneas de lechada.
3. Toque suavemente los costados del espejo para comprobar que está montado de forma firme y segura.

MAINTENANCE

Your lighted mirror is designed for household use and is virtually maintenance free. No lubrication is needed.

If any abnormal condition occurs, turn off the lighted mirror, allow it to cool, and return it to an authorized service center for repair.

1. Do not clean the mirror surface frequently. Frequent cleaning of the mirror will weaken the anti-fog properties.
2. Clean, wipe with a soft, damp cloth.
3. Do not use detergents, spray cleaners or soap to clean the mirror.

BATTERY DISPOSAL

Batteries contain various materials that must be recycled and disposed of properly. Do not dispose of them in the municipal waste system.

When replacing the batteries, make sure you dispose of the old batteries in accordance with applicable regulations.

They should be disposed of in a location specifically designated for that purpose, so they can be recycled safely and without posing any risk for the environment.

Do not burn or bury them.

ALMACENAJE

Apague el espejo, poniendo el botón de encendido/apagado en la posición "OFF". CERCÍÓRESE DE NO DEJAR EL ESPEJO EN UN LUGAR DONDE PUEDA REFLEJAR LA LUZ DEL SOL. Permita que se enfríe antes de guardarlo. Guárdelo en un lugar seco, fresco y seguro, fuera del alcance de los niños.

MANTENIMIENTO

Este producto ha sido diseñado para uso doméstico y requiere poco mantenimiento. No necesita lubricación.

En caso de mal funcionamiento, apáguelo, permita que se enfríe y devuélvalo a un centro de servicio autorizado.

1. Procure no limpiar la cara del espejo muy a menudo. Limpiar frecuentemente el espejo debilitará sus propiedades anti-empañamiento.
2. Para limpiarlo, pásele un paño suave humedecido.
3. No use detergentes,limpiadores en spray ni jabón para limpiar el espejo.

RECICLAJE DE LAS PILAS

Las pilas contienen materiales que deben reciclarse según las leyes vigentes. No las tire con el resto de la basura.

Deseché las pilas usadas/gastadas de manera debida, conforme a las leyes vigentes.

Las pilas se deben tirar en un lugar específicamente designado para tal efecto, para que sean recicladas de forma segura y respetando al medio ambiente. No las quemé ni las entierre.

LIMITED ONE YEAR WARRANTY (U.S. AND CANADA ONLY)

Conair will repair or replace (at our option) your unit free of charge for 12 months from the date of purchase if the appliance is defective in workmanship or materials.

To obtain service under this warranty, return the defective product to the service center listed on back, together with your purchase receipt. California residents need only provide proof of purchase and should call 1-800-3-CONAIR for shipping instructions. In the absence of a purchase receipt, the warranty period shall be 12 months from the date of manufacture.

ANY IMPLIED WARRANTIES, OBLIGATIONS, OR LIABILITIES, INCLUDING BUT NOT LIMITED TO THE IMPLIED WARRANTY OF MERCHANTABILITY AND FITNESS FOR A PARTICULAR PURPOSE, SHALL BE LIMITED IN DURATION TO THE 12-MONTH DURATION OF THIS WRITTEN, LIMITED WARRANTY. Some states do not allow limitations on how long an implied warranty lasts, so the above limitations may not apply to you.

IN NO EVENT SHALL CONAIR BE LIABLE FOR ANY SPECIAL, INCIDENTAL, OR CONSEQUENTIAL DAMAGES FOR BREACH OF THIS OR ANY OTHER WARRANTY, EXPRESS OR IMPLIED, WHATSOEVER. Some states do not allow the exclusion or limitation of special, incidental, or consequential damages, so the above limitation may not apply to you.

This warranty gives you specific legal rights, and you may also have other rights, which vary from state to state.

Please register this product at www.conair.com/registration

©2020 Conair Corporation

Service Center

Conair Corporation
Service Department
7475 N. Glen Harbor Blvd.
Glendale, AZ 85307

Model BEFF3
20PM073829

IB-16856

FOG-FREE LED/LIGHTED MEN'S MIRROR



CONAIR MAN

Respect the Ritual®

For your safety and continued enjoyment of this product, always read the instruction book carefully before using.

All BEFF3 Models

ESPEJO PARA HOMBRES

ANTIVAHU CON LUZ LED



CONAIR MAN

Respect the Ritual®

Para su seguridad y para disfrutar plenamente de este producto, siempre lea cuidadosamente las instrucciones antes del uso.

Modelos BEFF3 (todas las versiones)

Modelo BEFF3
20PM073829

IB-16856