

# USER MAINTENANCE INSTRUCTIONS

## CARING FOR YOUR MEN'S SKINCARE KIT

1. After each use, rinse brush head and wipe the brush handle with a damp cloth to remove any oils or lotions used during treatment.
2. Clean unit thoroughly each week by rinsing under warm, soapy water to help remove oil and lotion buildup, wipe with a dry cloth and store unit in its box or in a clean, dry place.
3. Remove brush heads once a week and rinse under warm, soapy water to remove residue accumulated during treatment. Allow brush heads to air-dry. Store in a clean, dry place.
4. Do not use abrasive cleaners for cleaning.
5. Do not put unit in dishwasher for cleaning.
6. When storing the brush off the unit, use the protective cover. This will prevent the bristles from deforming.

**NOTE: It is recommended to replace the brush attachments every 3–4 months, as the bristles wear over time and lose their efficacy.**

# TROUBLE-SHOOTING GUIDE

<b>THE BRUSH IS NOT WORKING.</b>	<ol style="list-style-type: none"> <li>1. Make sure the contacts in the unit are clean. See user maintenance instructions for cleaning procedure.</li> <li>2. Make sure the batteries are installed properly.</li> </ol>
<b>THE BRUSH OPERATES AT SLOW SPEED.</b>	Replace the batteries.
<b>THE BRUSH HEAD VIBRATES OR FALLS OFF DURING USE.</b>	<ol style="list-style-type: none"> <li>1. Make sure the brush head is snapped on properly.</li> <li>2. Replace the brush head.</li> </ol>

1. Always purchase the correct size and grade of battery most suitable for the intended use.
2. Replace all batteries of a set at the same time.
3. Clean the battery contacts and also those of the device prior to battery installation.
4. Ensure the batteries are installed correctly with regard to polarity (+ and -).
5. Remove batteries from equipment which is not to be used for an extended period of time.
6. Remove used batteries promptly.
7. Do not mix old and new batteries. Do not mix alkaline, standard (carbon-zinc), or rechargeable batteries.

## LIMITED ONE YEAR WARRANTY (U.S. AND CANADA ONLY)

Conair will repair or replace (at our option) your unit free of charge for 12 months from the date of purchase if the appliance is defective in workmanship or materials.

To obtain service under this warranty, return the defective product to the service center listed on back that is nearest you, together with your purchase receipt and \$3.00 for postage and handling. California residents need only provide proof of purchase and should call 1-800-3-CONAIR for shipping instructions. In the absence of a purchase receipt, the warranty period shall be 12 months from the date of manufacture.

**ANY IMPLIED WARRANTIES, OBLIGATIONS, OR LIABILITIES, INCLUDING BUT NOT LIMITED TO THE IMPLIED WARRANTY OF MERCHANTABILITY AND FITNESS FOR A PARTICULAR PURPOSE, SHALL BE LIMITED IN DURATION TO THE 12-MONTH DURATION OF THIS WRITTEN, LIMITED WARRANTY.**

Some states do not allow limitations on how long an implied warranty lasts, so the above limitations may not apply to you.

**IN NO EVENT SHALL CONAIR BE LIABLE FOR ANY SPECIAL, INCIDENTAL, OR CONSEQUENTIAL DAMAGES FOR BREACH OF THIS OR ANY OTHER WARRANTY, EXPRESS OR IMPLIED, WHATSOEVER.**

Some states do not allow the exclusion or limitation of special, incidental, or consequential damages, so the above limitation may not apply to you.

This warranty gives you specific legal rights, and you may also have other rights, which vary from state to state.

# IMPORTANT SAFETY INSTRUCTIONS

When using electrical appliances, especially when children are present, basic safety precautions should always be taken, including the following:

## READ ALL INSTRUCTIONS BEFORE USING THE FACE BRUSH

1. Close supervision is required when this product is used on, by or near children or people with certain disabilities.
2. Use product only for its intended use as described in this instruction booklet. Do not use attachments not recommended by the manufacturer.
3. Keep the unit away from heated surfaces.
4. Never use while sleeping or drowsy.
5. Do not use outdoors or where oxygen is being administered.
6. Never operate if the product is damaged.
7. Not for use by children.
8. Water resistant; can be rinsed in a shower but not submerged.

The Men's Skincare Kit handle has no serviceable parts. Call 1-800-3-CONAIR for instructions to purchase replacement brush heads.

## SENSITIVITY AND CAUTIONS SPECIAL CAUTIONS FOR DELICATE AREAS

The Men's Skincare Kit is a face and body cleansing device that is intended to help you get clean and healthy-looking skin. The Men's Skincare Kit is not a medical device and is not intended to be used to treat any medical conditions such as acne.

If you are under a doctor's care for any skin condition or if you think you have very sensitive skin, please consult your physician before use.

We recommend starting on the LOW setting and increasing speed to HIGH setting depending on how your skin reacts to treatment. If a rash or irritation occurs, stop use.

We recommend not sharing the brush heads; each user should have their own brush head.

Do not use with exfoliation creams with rough or jagged particles.

Removing makeup can cause the brush head to discolor. This will not affect performance and the brush head can be used for the entire recommended life of 3 to 4 months.

If you experience any pain or discomfort during use, stop using and consult your physician.

Apply a small amount of cleanser to the moistened brush head. Do not apply pressure with the brush to the face; let the oscillation perform the cleansing. When finished, rinse with water and dry skin with a clean towel.

## MEN'S SKINCARE KIT FEATURES



TWO SPEEDS  
HIGH AND LOW

BATTERY  
COVER

WATER  
RESISTANT

## TWO SPEED OPTIONS

The two speeds available on your Men's Skincare Kit allows you to customize your facial cleaning routine to suit your individual needs.


## ATTACHMENTS

**CLEANSING BRUSH:** Gentle cleansing and exfoliation.

**SPONGE HEAD:** For enhanced moisturization.

**SILICONE HEAD:** Massages and stimulates skin for improved circulation.


**NOTE: Your Men's Skincare Kit may only include certain attachments. See retailer for replacement units or call 1-800-3-CONAIR or visit [www.trueglowbyconair.com](http://www.trueglowbyconair.com)**



CLEANSING BRUSH



SPONGE HEAD



SILICONE HEAD

# OPERATING INSTRUCTIONS

**NOTE:** The Men's Skincare Kit operates on 2 AA batteries (not included).

1. Remove the battery cover by moving the lever clockwise until the battery door is released.
2. Install 2 AA batteries (not included) as per the markings in the battery compartment.
3. Replace the cover and move the lever counterclockwise until the battery door is firmly closed.
4. Select the desired attachment and push it down onto the mounting post until firmly in place.
5. Batteries must be recycled or disposed of properly. At the end of batteries useful life, do not dispose of them with municipal waste. Properly recycle.

## STARTING THE FACE BRUSH AND SELECTING THE SPEED

Press the ON/OFF button 1 time for LOW setting and 2 times for HIGH setting.

## STOPPING THE FACE BRUSH

Press ON/OFF button 3 times to stop the unit.

## ATTACHING AND REMOVING ATTACHMENTS

To attach, hold the brush by the rim and attach over mounting post until it firmly snaps into place. To remove, hold the rim and pull off.



**NOTE: USE FOR 10 SECONDS AT EACH LOCATION**

BATTERY OPERATED

## MEN'S SKINCARE KIT



Due to continuing product improvements, the actual product purchased may differ slightly from the one shown.

Please register this product at [www.conair.com/registration](http://www.conair.com/registration)

## SERVICE CENTERS CONAIR CORPORATION

Service Department  
150 Milford Road  
East Windsor, NJ 08520

## CONAIR CORPORATION

Service Department  
7475 North Glen Harbor Blvd.  
Glendale, AZ 85307

Visit us on the web at [www.conair.com](http://www.conair.com)

©2019 Conair Corporation  
East Windsor, NJ 08520  
Glendale, AZ 85307  
FCB2M  
19PS062696

IB-16400

## Instruction Booklet

For your safety and continued enjoyment of this product, always read the instruction booklet carefully before using.

# CONAIRMAN

Respect the Ritual™

Model FCB2M

# INSTRUCTIONS FOR USING THE FACE BRUSH

1. Select attachment and attach to power handle.
2. Wet your face and apply sufficient cleanser. Also apply a small amount of cleanser to the wet brush head.
3. Turn the brush on and select desired speed. We recommend starting on LOW and increasing speed depending on how your skin reacts to treatment.
4. **Do not press the brush hard against your skin as it will reduce the motion and effectiveness.** Keep the brush in light contact and flush against the skin.
5. Move the brush in a slow, circular motion around your face. Let the oscillation do the cleansing. **NOTE: Do not apply treatment close to the eyes to avoid risk of injury.**
6. When finished, rinse your face with water and dry your skin with a towel. Clean Face Brush as instructed in USER MAINTENANCE INSTRUCTIONS section.

## INSTRUCCIONES DE MANTENIMIENTO

**LIMPIEZA DE SU CEPILLO DE CUIDADO DE LA PIEL PARA HOMBRE**

1. Después de cada uso, enjuague el cabezal y limpie el mango del cepillo con un paño ligeramente humedecido para eliminar los residuos de loción/aceite.

2. Limpie la unidad con un paño humedecido con agua jabonosa tibia una vez por semana para eliminar los residuos de loción/aceite. Séquela con un paño seco y guárdela en su caja o en un lugar limpio y seco.

3. Una vez por semana, saque el cabezal y lávelo en agua jabonosa tibia para eliminar los residuos acumulados durante el tratamiento. Permita que las piezas se sequen al aire. Guarde el aparato en un lugar limpio y seco.

4. No utilice limpiadores abrasivos para limpiar la unidad.

5. No meta la unidad al lavavajillas.

6. Regrese la cubierta protectora por encima del cepillo antes de guardarlo; esto evitará que las cerdas se deformen.

**NOTA: se recomienda cambiar los cepillos cada 3 a 4 meses, ya que las cerdas se desgastan con el paso del tiempo, haciendo que los cepillos pierdan su eficacia.**

## RESOLUCIÓN DE PROBLEMAS

<b>EL CEPILLO NO FUNCIONA.</b>	<p>1. Asegúrese de que los contactos de las pilas están limpios. Véase las instrucciones de mantenimiento/limpieza.</p> <p>2. Cerciórese de que las pilas están debidamente instaladas.</p>
<b>EL CEPILLO SOLO FUNCIONA A VELOCIDAD BAJA.</b>	Cambie las pilas.
<b>EL CABEZAL VIBRA O SE CAE DURANTE EL USO.</b>	<p>1. Cerciórese de que el cabezal está debidamente instalado.</p> <p>2. Cambie el cepillo.</p>

**NOTA:** Los productos de cuidado de la piel que contienen alcohol pueden irritar la piel.

**NOTA:** Si utiliza un producto de cuidado de la piel que contiene alcohol, asegúrese de utilizarlo con moderación.

**NOTA:** No utilice el cepillo con cremas exfoliantes o productos que contengan partículas ásperas.

**NOTA:** No utilice el cepillo con productos que contengan partículas ásperas.

El cepillo de cuidado de la piel para hombre no contiene ninguna pieza que pueda ser reparada/cambiada por el usuario. Llame al 1-800-3-CONAIR para conseguir instrucccion acerca de cómo pedir cabezales/cepillos de repuesto.

### SENSIBILIDAD Y PRECAUCIONES PRECAUCIONES ESPECIALES ACERCA DE LAS ÁREAS DELICADAS

El cepillo de cuidado de la piel para hombre ha sido diseñado para limpiar la piel del rostro y del cuerpo, dejándola limpia y con una apariencia saludable. El cepillo de cuidado de la piel para hombre no es un aparato médico y no ha sido diseñado para tratar ninguna condición médica, tal como el acné.

Si usted está bajo el cuidado de un médico para cualquier condición dermatológica o si su piel es muy sensible, por favor, consulte con su médico antes de usarlo.

Recomendamos comenzar el tratamiento usando el ajuste de velocidad bajo, y luego aumentar progresivamente la velocidad dependiendo de cómo su piel reacciona al tratamiento. En caso de irritación cutánea, deje de usarlo.

Se desaconseja compartir el cepillo/cabezal con otra persona; cada usuario debe tener su propio cepillo/cabezal.

No utilice el aparato con cremas exfoliantes o productos que contengan partículas ásperas.

Nota: utilizar el cepillo para quitarse el maquillaje puede descolorarlo. Sin embargo, esto no afectará su rendimiento y el cepillo podrá usarse durante toda su vida útil (3 a 4 meses).

Interrumpa el uso de este aparato y llame a su médico en caso de dolor o incomodidad durante el uso.

**1. No utilice pilas que no sean del tamaño ni de la potencia indicados para uso con este aparato.**

**2. Cambie todas las pilas al mismo tiempo.**

**3. Limpie los contactos del aparato y los de las pilas antes de instalar estas.**

**4. Siempre respete los signos de polaridad (+/-) al instalar las pilas.**

**5. Saque la(s) pila(s) si no va a usar el aparato por un largo período de tiempo.**

**6. Saque las pilas gastadas lo antes posibl**

**7. No junte pilas nuevas con pilas usadas/gastadas. No junte pilas alcalinas con pilas regulares (carbono-zinc) o pilas/baterías recargables.**

### GARANTÍA LIMITADA DE UN AÑO (VÁLIDA EN LOS EE.UU. Y EN CANADÁ SOLAMENTE)

Conair reparará o reemplazará (a su opción) este producto sin cargo por un período de 12 meses a partir de la fecha de compra si presenta defectos de fabricación o materiales.

Para obtener servicio técnico bajo esta garantía, devuelva el producto defectuoso al Centro de Servicio indicado a continuación, junto con su recibo de compra y un cheque o giro postal de US\$3.00 para cubrir los gastos de manejo y envío. Los residentes de California solo necesitan dar una prueba de compra y deben llamar al 1-800-3-CONAIR para recibir instrucciones de envío. En ausencia del recibo de compra, el período de garantía será de 12 meses a partir de la fecha de fabricación.

**CUALQUIER GARANTÍA, OBLIGACIÓN O RESPONSABILIDAD IMPLÍCITAS, INCLUYENDO, PERO NO LIMITADAS A LA GARANTÍA IMPLÍCITA DE COMERCIABILIDAD Y APTITUD PARA UN PROPÓSITO ESPECÍFICO, ESTARÁN LIMITADAS POR LOS 12 MESES DE LA PRESENTE GARANTIA ESCRITA.**

Algunos Estados no permiten limitaciones sobre la duración de una garantía implícita, de modo que las limitaciones mencionadas pueden no regir para usted.

**CONAIR NO SERÁ RESPONSABLE, EN NINGÚN CASO, POR NINGÚN DAÑO ESPECIAL, INCIDENTAL O CONSECUENTE DEBIDO AL INCUMPLIMIENTO DE ESTA O CUALQUIER OTRA GARANTÍA, EXPRESA O IMPLÍCITA.**

Algunos Estados no permiten la exclusión o limitación de daños especiales, incidentales o consecuentes, de modo que las limitaciones mencionadas pueden no regir para usted.

Esta garantía le otorga derechos legales específicos y usted puede tener otros derechos que varían de un Estado a otro.

**NOTA:** Este producto no está diseñado para ser utilizado en un baño de agua.

**NOTA:** No utilice el cepillo con productos que contengan partículas ásperas.

**NOTA:** No utilice el cepillo con productos que contengan partículas ásperas.

**NOTA:** No utilice el cepillo con productos que contengan partículas ásperas.

**NOTA:** No utilice el cepillo con productos que contengan partículas ásperas.

**NOTA:** No utilice el cepillo con productos que contengan partículas ásperas.

**NOTA:** No utilice el cepillo con productos que contengan partículas ásperas.

**NOTA:** No utilice el cepillo con productos que contengan partículas ásperas.

**NOTA:** No utilice el cepillo con productos que contengan partículas ásperas.

**NOTA:** No utilice el cepillo con productos que contengan partículas ásperas.

**NOTA:** No utilice el cepillo con productos que contengan partículas ásperas.

**NOTA:** No utilice el cepillo con productos que contengan partículas ásperas.

**NOTA:** No utilice el cepillo con productos que contengan partículas ásperas.

**NOTA:** No utilice el cepillo con productos que contengan partículas ásperas.

**NOTA:** No utilice el cepillo con productos que contengan partículas ásperas.

**NOTA:** No utilice el cepillo con productos que contengan partículas ásperas.

**NOTA:** No utilice el cepillo con productos que contengan partículas ásperas.

**NOTA:** No utilice el cepillo con productos que contengan partículas ásperas.

**NOTA:** No utilice el cepillo con productos que contengan partículas ásperas.

## INSTRUCCIONES DE OPERACIÓN

**NOTA:** El cepillo de cuidado de la piel para hombre requiere 2 pilas AA (no incluidas).

**1.** Abra el compartimento de las pilas, girando la palanca en sentido horario.

**2.** Instale 2 pilas “AA” (no incluidas) en el compartimento, respetando los signos de polaridad +/-.

**3.** Cierre el compartimento de las pilas, girando la palanca en sentido antihorario.

**4.** Instale el accesorio deseado, presionando firmemente para sujetarlo.

**5.** Las pilas/baterías deben reciclarse o tirarse adecuadamente. No tire el aparato ni las pilas con el resto de la basura al final de su vida útil. Recíclelos según las leyes vigentes.

**NOTA:** No utilice el cepillo con productos que contengan partículas ásperas.

**NOTA:** No utilice el cepillo con productos que contengan partículas ásperas.

**NOTA:** No utilice el cepillo con productos que contengan partículas ásperas.

**NOTA:** No utilice el cepillo con productos que contengan partículas ásperas.

**NOTA:** No utilice el cepillo con productos que contengan partículas ásperas.

**NOTA:** No utilice el cepillo con productos que contengan partículas ásperas.

**NOTA:** No utilice el cepillo con productos que contengan partículas ásperas.

**NOTA:** No utilice el cepillo con productos que contengan partículas ásperas.

**NOTA:** No utilice el cepillo con productos que contengan partículas ásperas.

**NOTA:** No utilice el cepillo con productos que contengan partículas ásperas.

**NOTA:** No utilice el cepillo con productos que contengan partículas ásperas.

**NOTA:** No utilice el cepillo con productos que contengan partículas ásperas.

**NOTA:** No utilice el cepillo con productos que contengan partículas ásperas.

**NOTA:** No utilice el cepillo con productos que contengan partículas ásperas.

**NOTA:** No utilice el cepillo con productos que contengan partículas ásperas.

**NOTA:** No utilice el cepillo con productos que contengan partículas ásperas.

**NOTA:** No utilice el cepillo con productos que contengan partículas ásperas.

**NOTA:** No utilice el cepillo con productos que contengan partículas ásperas.

**NOTA:** No utilice el cepillo con productos que contengan partículas ásperas.

**NOTA:** No utilice el cepillo con productos que contengan partículas ásperas.

**NOTA:** No utilice el cepillo con productos que contengan partículas ásperas.

**NOTA:** No utilice el cepillo con productos que contengan partículas ásperas.

**NOTA:** No utilice el cepillo con productos que contengan partículas ásperas.

**NOTA:** No utilice el cepillo con productos que contengan partículas ásperas.

**NOTA:** No utilice el cepillo con productos que contengan partículas ásperas.

**NOTA:** No utilice el cepillo con productos que contengan partículas ásperas.

**NOTA:** No utilice el cepillo con productos que contengan partículas ásperas.

## INSTRUCCIONES DE CUIDADO

**NOTA:** No utilice el cepillo con productos que contengan partículas ásperas.

**NOTA:** No utilice el cepillo con productos que contengan partículas ásperas.

**NOTA:** No utilice el cepillo con productos que contengan partículas ásperas.

**NOTA:** No utilice el cepillo con productos que contengan partículas ásperas.

**NOTA:** No utilice el cepillo con productos que contengan partículas ásperas.

**NOTA:** No utilice el cepillo con productos que contengan partículas ásperas.

**NOTA:** No utilice el cepillo con productos que contengan partículas ásperas.

**NOTA:** No utilice el cepillo con productos que contengan partículas ásperas.

**NOTA:** No utilice el cepillo con productos que contengan partículas ásperas.

**NOTA:** No utilice el cepillo con productos que contengan partículas ásperas.

**NOTA:** No utilice el cepillo con productos que contengan partículas ásperas.

**NOTA:** No utilice el cepillo con productos que contengan partículas ásperas.

**NOTA:** No utilice el cepillo con productos que contengan partículas ásperas.

**NOTA:** No utilice el cepillo con productos que contengan partículas ásperas.

**NOTA:** No utilice el cepillo con productos que contengan partículas ásperas.

**NOTA:** No utilice el cepillo con productos que contengan partículas ásperas.

**NOTA:** No utilice el cepillo con productos que contengan partículas ásperas.

**NOTA:** No utilice el cepillo con productos que contengan partículas ásperas.

**NOTA:** No utilice el cepillo con productos que contengan partículas ásperas.

**NOTA:** No utilice el cepillo con productos que contengan partículas ásperas.

**NOTA:** No utilice el cepillo con productos que contengan partículas ásperas.

**NOTA:** No utilice el cepillo con productos que contengan partículas ásperas.

**NOTA:** No utilice el cepillo con productos que contengan partículas ásperas.

**NOTA:** No utilice el cepillo con productos que contengan partículas ásperas.

**NOTA:** No utilice el cepillo con productos que contengan partículas ásperas.

**NOTA:** No utilice el cepillo con productos que contengan partículas ásperas.

**NOTA:** No utilice el cepillo con productos que contengan partículas ásperas.

**NOTA:** No utilice el cepillo con productos que contengan partículas ásperas.

**NOTA:** No utilice el cepillo con productos que contengan partículas ásperas.

**NOTA:** No utilice el cepillo con productos que contengan partículas ásperas.

**NOTA:** No utilice el cepillo con productos que contengan partículas ásperas.

**NOTA:** No utilice el cepillo con productos que contengan partículas ásperas.

**NOTA:** No utilice el cepillo con productos que contengan partículas ásperas.

**NOTA:** No utilice el cepillo con productos que contengan partículas ásperas.

**NOTA:** No utilice el cepillo con productos que contengan partículas ásperas.

## CEPILLO DE CUIDADO DE LA PIEL PARA HOMBRE

**ALIMENTADO POR PILAS**

**NOTA:** No utilice el cepillo con productos que contengan partículas ásperas.

**NOTA:** No utilice el cepillo con productos que contengan partículas ásperas.

**NOTA:** No utilice el cepillo con productos que contengan partículas ásperas.

**NOTA:** No utilice el cepillo con productos que contengan partículas ásperas.

**NOTA:** No utilice el cepillo con productos que contengan partículas ásperas.

**NOTA:** No utilice el cepillo con productos que contengan partículas ásperas.

**NOTA:** No utilice el cepillo con productos que contengan partículas ásperas.

**NOTA:** No utilice el cepillo con productos que contengan partículas ásperas.

**NOTA:** No utilice el cepillo con productos que contengan partículas ásperas.

**NOTA:** No utilice el cepillo con productos que contengan partículas ásperas.

**NOTA:** No utilice el cepillo con productos que contengan partículas ásperas.

**NOTA:** No utilice el cepillo con productos que contengan partículas ásperas.

**NOTA:** No utilice el cepillo con productos que contengan partículas ásperas.

**NOTA:** No utilice el cepillo con productos que contengan partículas ásperas.

**NOTA:** No utilice el cepillo con productos que contengan partículas ásperas.

**NOTA:** No utilice el cepillo con productos que contengan partículas ásperas.

**NOTA:** No utilice el cepillo con productos que contengan partículas ásperas.

**NOTA:** No utilice el cepillo con productos que contengan partículas ásperas.

**NOTA:** No utilice el cepillo con productos que contengan partículas ásperas.

**NOTA:** No utilice el cepillo con productos que contengan partículas ásperas.

**NOTA:** No utilice el cepillo con productos que contengan partículas ásperas.

**NOTA:** No utilice el cepillo con productos que contengan partículas ásperas.

**NOTA:** No utilice el cepillo con productos que contengan partículas ásperas.

**NOTA:** No utilice el cepillo con productos que contengan partículas ásperas.

**NOTA:** No utilice el cepillo con productos que contengan partículas ásperas.

**NOTA:** No utilice el cepillo con productos que contengan partículas ásperas.

**NOTA:** No utilice el cepillo con productos que contengan partículas ásperas.

**NOTA:** No utilice el cepillo con productos que contengan partículas ásperas.

**NOTA:** No utilice el cepillo con productos que contengan partículas ásperas.

**NOTA:** No utilice el cepillo con productos que contengan partículas ásperas.

**NOTA:** No utilice el cepillo con productos que contengan partículas ásperas.

**NOTA:** No utilice el cepillo con productos que contengan partículas ásperas.

**NOTA:** No utilice el cepillo con productos que contengan partículas ásperas.

**NOTA:** No utilice el cepillo con productos que contengan partículas ásperas.

## MEDIDAS DE SEGURIDAD IMPORTANTES

Al usar aparatos eléctricos, especialmente en presencia de niños, siempre debe tomar precauciones básicas de seguridad, entre ellas las siguientes:

## LEA TODAS LAS INSTRUCCIONES ANTES DE USARLO

1. Supervise el uso de este producto cuidadosamente cuando sea usado por, en o cerca de niños o personas con ciertas discapacidades.

2. Utilice este producto únicamente con el propósito para el cual fue diseñado y solamente según las instrucciones. Solo use accesorios recomendados por el fabricante.

3. Mantenga el aparato alejado de superficies calientes.

4. No lo use mientras duerme o si está adormiladoa.

5. No lo utilice en exteriores, ni lo haga funcionar donde se esté administrando oxígeno.

6. No utilice este aparato si está dañado

7. Este producto no debe ser usado por niño

8. Resistente al agua; puede usarse en la ducha pero no puede ser sumergido en agua.

**NOTA:** No utilice el cepillo con productos que contengan partículas ásperas.

**NOTA:** No utilice el cepillo con productos que contengan partículas ásperas.

**NOTA:** No utilice el cepillo con productos que contengan partículas ásperas.

**NOTA:** No utilice el cepillo con productos que contengan partículas ásperas.

**NOTA:** No utilice el cepillo con productos que contengan partículas ásperas.

**NOTA:** No utilice el cepillo con productos que contengan partículas ásperas.

**NOTA:** No utilice el cepillo con productos que contengan partículas ásperas.

**NOTA:** No utilice el cepillo con productos que contengan partículas ásperas.

**NOTA:** No utilice el cepillo con productos que contengan partículas ásperas.

**NOTA:** No utilice el cepillo con productos que contengan partículas ásperas.

**NOTA:** No utilice el cepillo con productos que contengan partículas ásperas.

**NOTA:** No utilice el cepillo con productos que contengan partículas ásperas.

**NOTA:** No utilice el cepillo con productos que contengan partículas ásperas.


**NOTA:** No utilice el cepillo con productos que contengan partículas ásperas.

**NOTA:** No utilice el cepillo con productos que contengan partículas ásperas.

**NOTA:** No utilice el cepillo con productos que contengan partículas ásperas.

**NOTA:** No utilice el cepillo con productos que contengan partículas ásperas.

**NOTA:** No utilice el cepillo con productos que contengan partículas ásperas.



**NOTA: USE EL CEPILLO POR 10 SEGUNDOS EN CADA ZONA.**



#### Manual de instrucciones

Para su seguridad y para disfrutar plenamente de este producto, siempre lea las instrucciones cuidadosamente antes de usarlo.

# CONAIRMAN™

Respect the Ritual™

Modelo FCB2M