

# IMPORTANT SAFETY INSTRUCTIONS

WHEN USING AN ELECTRICAL FURNISHING, ESPECIALLY WHEN CHILDREN ARE PRESENT, BASIC SAFETY PRECAUTIONS SHOULD ALWAYS BE TAKEN, INCLUDING THE FOLLOWING:

## READ ALL INSTRUCTIONS BEFORE USING THIS FURNISHING

**DANGER** — TO REDUCE THE RISK OF ELECTRIC SHOCK: ALWAYS UNPLUG THIS FURNISHING FROM THE ELECTRICAL OUTLET BEFORE CLEANING OR SERVICING.

**WARNING** — TO REDUCE THE RISK OF BURNS, FIRE, ELECTRIC SHOCK, OR INJURY TO PERSONS:

1. Unplug from outlet before putting on or taking off parts.
2. Close supervision is necessary when this furnishing is used by or near children, invalids, or disabled persons.
3. Use this furnishing only for its intended use as described in these instructions. Do not use attachments not recommended by the manufacturer.
4. Never operate this furnishing if it has a damaged cord or plug, if it is not working properly, if it has been dropped or damaged, or if it has been dropped into water. Return the furnishing to a service center for examination and repair.
5. Keep the cord away from heated surfaces.
6. Never drop or insert any object into any opening.
7. Do not use outdoors.
8. Do not operate where aerosol (spray) products are being used or where oxygen is being administered.

9. Never operate the furnishing with the air openings blocked. Keep the air openings free of lint, hair, and the like.
10. To protect against electrical hazards, do not use while bathing or in the shower.
11. Be sure mirror is not in a position where it can reflect sunlight; reflected sunlight can cause a fire.
12. Do not use on a soft surface, such as a bed or couch, where openings may be blocked.
13. Turn the unit off, allow it to cool, and unplug cord before storage or cleaning.
14. Do not place or store this furnishing where it can fall or be pulled into a tub or sink.
15. If this furnishing falls into water, unplug it immediately. Do not reach into the water.
16. Never use while sleeping or drowsy.
17. Do not leave appliance unattended when it is plugged in.
18. To disconnect, touch the ON/OFF icon then remove plug from outlet.
19. Use only with a 120V AC (60 Hz) electrical outlet. Do not use with any other electrical outlet.
20. This appliance is not a toy. Keep away from children.

### FOR HOUSEHOLD USE ONLY

## SAVE THESE INSTRUCTIONS

**CAUTION:** TO PREVENT ELECTRIC SHOCK, MATCH WIDE BLADE OF PLUG TO WIDE SLOT OF OUTLET AND FULLY INSERT.

**CAUTION:** DISCONNECT FROM THE SUPPLY CIRCUIT BEFORE SERVICING OR CLEANING.

### DO NOT SUBMERSE.

**RATING:** 120V AC 60Hz 0.1A 6W

# OPERATING INSTRUCTIONS

**CAUTION:** BE SURE DIRECT SUNLIGHT DOES NOT STRIKE MIRROR WHEN LEFT UNATTENDED; REFLECTED SUNLIGHT CAN CAUSE FIRE.

To reduce the risk of electric shock, this lighted mirror has a polarized plug (one blade is wider than the other). This plug will fit in a polarized outlet only one way. If the plug does not fit fully in the outlet, reverse the plug. If it still does not fit, contact a qualified electrician to install the proper outlet. Never use with an extension cord unless plug can be fully inserted. Do not change the plug in any way.

1. The mirror is touch activated. Touch the mirror ON/Off icon to turn it on/of and change light setting to LOW, MEDIUM or HIGH.
2. Your lighted mirror has a 1x magnification and a 5x spot magnification.
3. After use, touch the ON/OFF icon to turn the mirror off.
4. The beauty and design of this mirror complement any décor. Therefore, you may wish to leave the mirror displayed. However, if you choose to store the mirror, see STORAGE section in this guide.
5. Perfect for any vanity area, this mirror has an adjustable telescoping design that allows the height to be adjusted from 6 inches to 10.5 inches.
6. To adjust mirror height, loosen the screw at the side of the mirror stem and slide the mirror face up or down to your desired height.



Lifetime LED Lighting



3 Touch Control Light Settings: LOW, MEDIUM, HIGH



1x Magnification



5x Spot Magnification

### STORAGE

Disconnect device from electrical outlet. BE SURE DIRECT SUNLIGHT DOES NOT STRIKE MIRROR WHEN LEFT UNATTENDED; REFLECTED SUNLIGHT CAN CAUSE FIRE. Allow to cool to room temperature before storing. Place in a cool, dry area out of reach of children, where it will not be damaged.

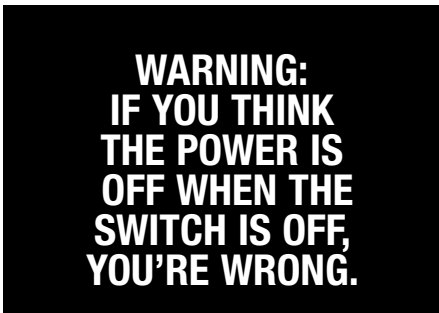
### MAINTENANCE

Your lighted mirror is designed for household use and is virtually maintenance free. No lubrication is needed.

If cleaning becomes necessary, disconnect the appliance from the power source and wipe exterior with a cloth. Clean mirror surfaces with a glass cleaner. Do not turn on light until you are certain mirror is completely dry to protect against electrical hazards.

If any abnormal condition occurs, unplug the lighted mirror, allow it to cool, and return it to an authorized service center for repair.

Handle cord carefully for longer life; do not jerk or strain at plug connections, or wrap cord around mirror for storage. This could cause damage to the cord and the mirror could short-circuit. To store mirror, coil cord loosely.



### KEEP AWAY FROM WATER



Everybody knows that electricity and water are a dangerous combination. But did you know that an electrical appliance is still electrically live even if the switch is off? If the plug is in, the power is on. So when you are not using your appliances, keep them unplugged.

### ALWAYS UNPLUG SMALL APPLIANCES

### FEDERAL COMMUNICATIONS COMMISSION NOTICE

**WARNING:** Changes or modifications to this unit not expressly approved by the party responsible for compliance could void the user's authority to operate the equipment.

This device complies with Part 15 of the FCC Rules. Operation is subject to the following two conditions: (1) This device may not cause harmful interference, and (2) This device must accept any interference received, including interference that may cause undesired operation.

**NOTE:** This equipment has been tested and found to comply with the limits for a Class B digital device, pursuant to Part 15 of the FCC Rules. These limits are designed to provide reasonable protection against harmful interference in a residential installation. This equipment generates, uses, and can radiate radio frequency energy and, if not installed and used in accordance with the instructions, may cause harmful interference to radio communications. However, there is no guarantee that interference will not occur in a particular installation. If this equipment does cause harmful interference to radio or television reception, which can be determined by turning the equipment off and on, the user is encouraged to try to correct the interference by one or more of the following measures:

- Reorient or relocate the receiving antenna.
- Increase the separation between the equipment and receiver.
- Connect the equipment into an outlet on a circuit different from that to which the receiver is connected.
- Consult the dealer or an experienced radio/TV technician for help.

### SUPPLIER'S DECLARATION OF CONFORMITY

**Brand:** Conair®  
**Model No.:** BE114TS

**Description:** Telescoping Makeup Mirror  
**Responsible Party:** Conair LLC,  
1 Cummings Point Road, Stamford, CT 06902  
(203) 351-9000

**Standards:** FCC Part 15 Subpart B, ANSI C63.4-2014

This device complies with Part 15 of the FCC Rules. Operation is subject to the following two conditions: (1) This device may not cause harmful interference, and (2) This device must accept any interference received, including interference that may cause undesired operation.

**DATE OF ISSUE:**

### LIMITED ONE-YEAR WARRANTY (U.S. AND CANADA ONLY)

Conair will repair or replace (at our option) your unit free of charge for 12 months from the date of purchase if the appliance is defective in workmanship or materials.

To obtain service under this warranty, return the defective product to the service center listed below, together with your purchase receipt. California residents need only provide proof of purchase and should call 1-800-3-CONAIR for shipping instructions. In the absence of a purchase receipt, the warranty period shall be 12 months from the date of manufacture.

**ANY IMPLIED WARRANTIES, OBLIGATIONS, OR LIABILITIES, INCLUDING BUT NOT LIMITED TO THE IMPLIED WARRANTY OF MERCHANTABILITY AND FITNESS FOR A PARTICULAR PURPOSE, SHALL BE LIMITED IN DURATION TO THE 12-MONTH DURATION OF THIS WRITTEN, LIMITED WARRANTY.** Some states do not allow limitations on how long an implied warranty lasts, so the above limitations may not apply to you.

**IN NO EVENT SHALL CONAIR BE LIABLE FOR ANY SPECIAL, INCIDENTAL, OR CONSEQUENTIAL DAMAGES FOR BREACH OF THIS OR ANY OTHER WARRANTY, EXPRESS OR IMPLIED, WHATSOEVER.** Some states do not allow the exclusion or limitation of special, incidental, or consequential damages, so the above limitation may not apply to you.

This warranty gives you specific legal rights, and you may also have other rights, which vary from state to state.

For info on any Conair® product, call 1-800-3-CONAIR or visit us on the web at [www.conair.com](http://www.conair.com)

**Please register this product at [register.conair.com](http://register.conair.com)**

**Service Center**  
Conair LLC  
Service Department  
7475 North Glen Harbor Blvd.  
Glendale, AZ 85307

©2022 Conair LLC

22PM083301

IB-17635



CRYSTAL CLEAR



## LIGHTED MAKEUP MIRROR

WITH CUSTOM TELESCOPING HEIGHT

## INSTRUCTION GUIDE

For your safety and continued enjoyment of this product, always read the instruction book carefully before using.

MODEL BE114TS

## MEDIDAS DE SEGURIDAD IMPORTANTES

**AL USAR PRODUCTOS ELÉCTRICOS, ESPECIALMENTE EN PRESENCIA DE NIÑOS, SIEMPRE SE DEBEN TOMAR SEGURIDAD PRECAUCIONES BÁSICAS, ENTRE ELLAS LAS SIGUIENTES:**

### LEA TODAS LAS INSTRUCCIONES ANTES DEL USO

## PELIGRO

— **PARA REDUCIR EL RIESGO DE DESCARGA ELÉCTRICA: SIEMPRE DESENCHUFE ESTE PRODUCTO ANTES DE LIMPIARLO O REALIZAR CUALQUIER OPERACIÓN DE MANTENIMIENTO.**

## ADVERTENCIA

— **PARA REDUCIR EL RIESGO DE QUEMADURAS, DESCARGA ELÉCTRICA, INCENDIO O LESIONES PERSONALES:**

- Desenchufe el producto antes de instalar/sacar piezas.**
- Supervise el uso de este producto con cuidado cuando sea usado por o cerca de niños o personas inválidas o discapacitadas.
- Use este producto solo para el uso previsto y como se describe en este manual. Solo use accesorios recomendados por el fabricante.
- No use este producto si el cable o enchufe están dañados, si no funciona correctamente, si está dañado, o después de una caída/caída al agua; devuélvalo a un centro de servicio autorizado para su revisión y reparación.
- Mantenga el cable lejos de las superficies calientes.

- Nunca deje caer ni inserte ningún objeto en ninguna de las aberturas.
- No lo use en exteriores.
- No lo use en lugares donde se estén usando productos en aerosol (spray) o donde se esté administrando oxígeno.
- Nunca use este producto si los orificios de ventilación están obstruidos. Mantenga los orificios de ventilación libres de pelusas, cabellos y elementos similares.
- Para evitar los riesgos eléctricos, no lo use en el baño o la ducha.
- Cerciórese de no dejar el espejo en un lugar donde pueda reflejar la luz del sol; esto puede causar un incendio.**
- No lo coloque en una superficie blanda, tal como una cama o un sofá, donde los orificios de ventilación se puedan obstruir.
- Apague el espejo, permita que se enfríe, y desenchufe el cable antes de guardar o limpiarlo.
- No coloque ni guarde este producto donde pueda caerse o ser empujado a una bañera o un lavabo.
- Si este producto se cae al agua, desenchúfelo inmediatamente; **no intente alcanzarlo en el agua.**
- No lo use mientras duerme o si está adormilado/a.
- No descuide/deje el espejo sin vigilancia mientras está enchufado.
- Para desconectar, toque el icono de encendido/apagado, y luego desenchufe el espejo.
- Use este producto con corriente alterna de 120 V (60 Hz) solamente. No lo enchufe en otro tipo de toma de corriente.
- Este espejo no es un juguete; manténgalo fuera del alcance de los niños.

### PARA USO DOMÉSTICO

### SOLAMENTE

## GUARDE ESTAS INSTRUCCIONES

**PRECAUCIÓN:** PARA EVITAR EL RIESGO DE DESCARGA ELÉCTRICA, INTRODUZCA EL ENCHUFE EN LA TOMA DE CORRIENTE DE MANERA CORRECTA, ALINEANDO LA PATA ANCHA CON LA RANURA ANCHA.

**PRECAUCIÓN:** DESENCHUFE ESTE PRODUCTO ANTES DE LA LIMPIEZA O DE CUALQUIER OPERACIÓN DE MANTENIMIENTO.

### NO LO SUMERJA EN AGUA U OTRO LIQUIDO.

**ESPECIFICACIONES ELÉCTRICAS:** 120 V AC; 60 Hz; 0.1 A; 6 W.

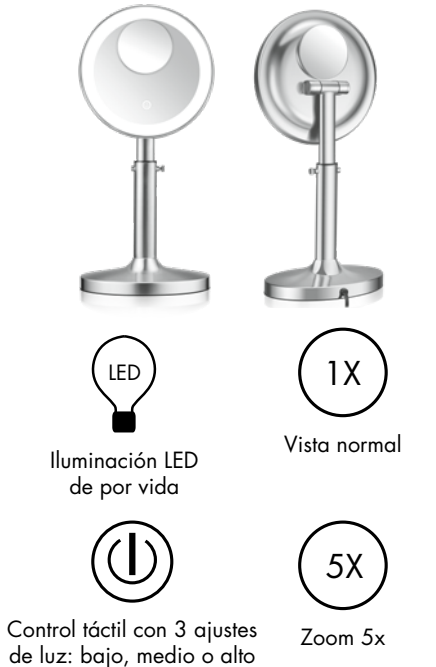
## INSTRUCCIONES DE USO

**PRECAUCIÓN:** CERCIÓRESE DE NO DEJAR EL ESPEJO EN UN LUGAR DONDE PUEDA REFLEJAR LA LUZ DEL SOL; ESTO PUEDE CAUSAR UN INCENDIO.

Para reducir el riesgo de descarga eléctrica, el cable de este espejo cuenta con un enchufe polarizado (una pata es más ancha que otra). Se podrá enchufar de una sola manera en la toma de corriente polarizada. Si no entra en la toma de corriente, inviértalo. Si aun así no entra completamente, comuníquese con un electricista. Nunca use este producto con un cable alargador/de extensión, a menos de poder insertar el enchufe completamente en el cable alargador. No intente modificar el enchufe de ninguna manera.

- El espejo se activa con el tacto. Toque el icono de encendido/apagado una vez para encender/apagarlo. Tóquelo repetidamente para cambiar el ajuste de luz al nivel deseado: BAJO, MEDIO o ALTO.
- Este espejo con luz cuenta con vista normal (1x) y zoom 5x.

- Apague el espejo, tocando el icono de encendido/apagado, después del uso.
- Por su belleza y su diseño, este espejo complementa cualquier estilo. Por lo tanto, no tiene que guardarlo después del uso. Sin embargo, si desea guardarlo, véase las instrucciones en la sección "ALMACENAMIENTO".
- Perfecto para cualquier tocador, este espejo cuenta con un pie telescópico que permite ajustar la altura desde 6 in (15 cm) hasta 10.5 in (26.5 cm).
- Para ajustar la altura del espejo, afloje el tornillo en el pie del mismo y deslice la cara del espejo hacia arriba o abajo, hasta la altura deseada. Luego, vuelva a apretar el tornillo.



### ALMACENAMIENTO

Desenchufe el espejo de la toma de corriente. CERCIÓRESE DE NO DEJAR EL ESPEJO EN UN LUGAR DONDE PUEDA REFLEJAR LA LUZ DEL SOL; ESTO PUEDE CAUSAR UN INCENDIO. Permita que se enfríe a temperatura ambiente antes de guardarlo. Guárdelo en un lugar seco, fresco y seguro, fuera del alcance de los niños.

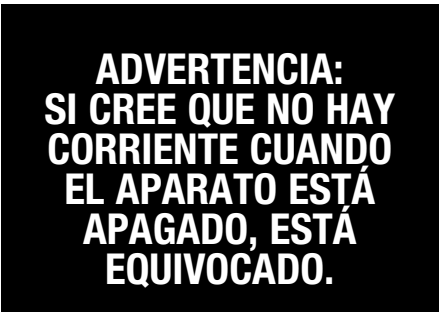
### MANTENIMIENTO

Este producto ha sido diseñado para uso doméstico y requiere poco mantenimiento. No requiere lubricación.

Cuando sea necesario limpiarlo, desenchúfelo y limpie el exterior con un paño limpio. Limpie la superficie del espejo con un limpiador de vidrio. Para evitar los riesgos eléctricos, no encienda la luz hasta estar seguro/a de que el espejo esté completamente seco.

En caso de mal funcionamiento, desenchufe el espejo, permita que se enfríe y devuélvalo a un centro de servicio autorizado para su reparación.

Manipule el cable con cuidado para prolongar su vida útil. No lo tireone ni lo retuerza, especialmente al nivel del enchufe. No lo enrolle alrededor del espejo; esto podría dañar el cable o causar un cortocircuito. Para guardar el espejo, enrolle el cable sin apretar al lado del mismo.



### MANTÉNGALO ALEJADO DEL AGUA



Todos sabemos que no se debe mezclar la electricidad y el agua. Pero ¿Sabe usted que un aparato eléctrico permanece en tensión, aunque esté apagado? Si está conectado, hay corriente. Por lo tanto, siempre desenchufe los aparatos eléctricos después del uso.

### SIEMPRE DESENCHUFE LOS APARATOS PEQUEÑOS

### AVISO DE LA COMISIÓN FEDERAL DE COMUNICACIONES (FCC)

### ADVERTENCIA:

Se advierte que las modificaciones no aprobadas expresamente por la autoridad competente en materia de conformidad podrían rescindir el permiso del usuario para operar el equipo.

Este artefacto cumple con la Sección 15 de la Normativa FCC. Su funcionamiento está sujeto a las dos condiciones siguientes: (1) Este artefacto no debe causar ninguna interferencia perjudicial, y (2) Este artefacto debe aceptar cualquier interferencia recibida, incluso aquellas que puedan causar un funcionamiento no deseado.

**NOTA:** Este equipo ha sido probado y se ha determinado que cumple con los límites de un dispositivo digital de Clase B, según la Sección 15 de la Normativa FCC. Estos límites están diseñados para proporcionar una protección razonable contra las interferencias perjudiciales en una instalación residencial. Este equipo genera, usa y puede irradiar energía de radiofrecuencia (RF) y, si no ha sido instalado o usado conforme a las instrucciones, puede ocasionar interferencias perjudiciales para las comunicaciones por radio. No obstante, no hay garantía de que aquellas interferencias no ocurran en una instalación particular. Si este equipo produce alguna interferencia perjudicial en la recepción de radio o televisión, lo que podrá determinarse encendiendo y apagando el equipo, se recomienda tratar de corregir la interferencia, adoptando una o más de las siguientes medidas:

- Reorientar o reubicar la antena receptora.
- Aumentar la distancia entre el equipo y el receptor.
- Conectar el equipo a un circuito distinto al que esté conectado el receptor.
- Consultar con el distribuidor o un técnico especializado en radio/TV.

### DECLARACIÓN DE CONFORMIDAD DEL PROVEEDOR

**Marca:** Conair®

**Modelo:** BE114TS

**Descripción:** Espejo de maquillaje telescópico

**Parte responsable:** Conair LLC, 1 Cummings Point Road, Stamford, CT 06902 (203) 351-9000

**Normas:** Normas de la FCC, Sección 15, subsección B, ANSI C63.4-2014

Este artefacto cumple con la Sección 15 de la Normativa FCC. Su funcionamiento está sujeto a las dos condiciones siguientes: (1) Este artefacto no debe causar ninguna interferencia perjudicial, y (2) Este artefacto debe aceptar cualquier interferencia recibida, incluso aquellas que puedan causar un funcionamiento no deseado.

**FECHA DE APROBACIÓN:**

### GARANTÍA LIMITADA DE UN AÑO (VÁLIDA EN LOS EE.UU. Y EN CANADÁ SOLAMENTE)

Conair reparará o reemplazará (a su opción) este producto sin cargo por un periodo de 12 meses a partir de la fecha de compra si presenta defectos de fabricación o materiales.

Para obtener servicio técnico bajo esta garantía, devuelva el producto defectuoso al Centro de Servicio indicado a continuación, junto con su recibo de compra. Los residentes de California solo necesitan dar una prueba de compra y deben llamar al 1-800-3-CONAIR para recibir instrucciones de envío. En ausencia del recibo de compra, el periodo de garantía será de 12 meses a partir de la fecha de fabricación.

**CUALQUIER GARANTÍA, OBLIGACIÓN O RESPONSABILIDAD IMPLÍCITAS, INCLUYENDO, PERO NO LIMITADAS A LA GARANTÍA IMPLÍCITA DE COMERCIABILIDAD Y APTITUD PARA UN PROPOSITO ESPECÍFICO, ESTARÁN LIMITADAS POR LOS 12 MESES DE LA PRESENTE GARANTÍA ESCRITA.** Algunos Estados no permiten limitaciones en la duración de una garantía implícita, de modo que las limitaciones mencionadas pueden no regir para usted.

**CONAIR NO SERÁ RESPONSABLE, EN NINGÚN CASO, POR NINGÚN DAÑO ESPECIAL, INCIDENTAL O CONSECUENTE DEBIDO AL INCUMPLIMIENTO DE ESTA O CUALQUIER OTRA GARANTÍA, EXPRESA O IMPLÍCITA.**

Algunos Estados no permiten la exclusión o limitación de daños especiales, incidentales o consecuentes, de modo que las limitaciones mencionadas pueden no regir para usted.

Esta garantía le otorga derechos legales específicos y usted puede tener otros derechos que varían de un Estado a otro.

Para más información sobre los productos Conair®, llame al 1-800-3-CONAIR o visítenos en [www.conair.com](http://www.conair.com)

**Para registrar este producto, visite: [register.conair.com](http://register.conair.com)**

**Centro de servicio**  
Conair LLC  
Service Department  
7475 North Glen Harbor Blvd.  
Glendale, AZ 85307

©2022 Conair LLC  
22PM083301

IB-17635

